

CORPORACION  
INTERAMERICANA DE  
EDUCACION SUPERIOR  
CORPOCIDES

ESTADOS  
FINANCIEROS  
A 31 DICIEMBRE  
DE 2020

CORPORACION INTERAMERICANA DE EDUCACION SUPERIOR CORPOCIDES ESTADOS FINANCIEROS 2020



CORPORACION INTERAMERICANA DE EDUCACION SUPERIOR CORPOCIDES  
ESTADO DE LA SITUACION FINANCIERA  
A 31 DE DICIEMBRE DE 2.020

ACTIVO		PASIVO	
<b>CORRIENTE</b>		<b>CORRIENTE</b>	
CAJA	109.432.567	CUENTAS POR PAGAR	407.703.974
BANCOS	40.489	IMPUESTOS GRAVAMENES Y TASAS	62.102.063
CUENTAS DE AHORRO	103.718.690	OBLIGACIONES LABORALES	255.323.619
CLIENTES	84.177.514	ANTICIPADO	34.768.389
ANTICIPO A PROVEEDORES	11.350.209	OTROS PASIVOS	246.400
ANTICIPOS A CONTRATISTAS	86.170.623	<b>PASIVO CORRIENTE</b>	<b>760.144.445</b>
ANTICIPOS A TRABAJADORES	9.050.000	<b>PASIVO NO CORRIENTE</b>	
ANTICIPOS A CORPORADOS	911.750.001	OBLIGACIONES FINANCIERAS	735.909.761
OTROS ANTICIPOS CONCEDIDOS	55.444.116	CUENTAS POR PAGAR	298.512.382
<b>TOTAL ACTIVO CORRIENTE</b>	<b>1.371.134.209</b>	<b>PASIVO NO CORRIENTE</b>	<b>1.034.422.143</b>
<b>ACTIVO NO CORRIENTE</b>		<b>TOTAL PASIVO</b>	<b>1.794.566.588</b>
TERRENOS	833.162.183	<b>PATRIMONIO</b>	
CONSTRUCCIONES Y EDIFICACIONES	1.866.952.452	FONDO SOCIAL	192.542.542
EQUIPO DE OFICINA	223.978.595	SUPERAVIT DONADO	333.336.000
COMUNICACION	268.926.954	RESERVAS OBLIGATORIAS	24.564.220
DEPRECIACIÓN ACUMULADA	(361.389.959)	RESERVAS OCASIONALES	80.283.308
BIENES DE ARTE Y CULTURA	63.324.255	EJERCICIO	(22.982.440)
LICENCIAS	24.307.388	UTILIDADES ACUMULADAS	2.053.401.355
<b>TOTAL ACTIVO NO CORRIENTE</b>	<b>2.919.261.868</b>	RESULTADO POR ADPCIÓN NIF	(165.315.496)
<b>TOTAL ACTIVO</b>	<b>4.290.396.077</b>	<b>TOTAL PATRIMONIO</b>	<b>2.495.829.489</b>
		<b>TOTAL PASIVO Y PATRIMONIO</b>	<b>4.290.396.077</b>

MONICA VIVIANA RUEDA ROJAS  
Representante Legal  
NIT 890204702-8

NORA ALEXANDRA MENDOZA  
Contadora Pública  
T.P. 127250-T




JORGE ALBERTO HERNANDEZ CORREA  
Revisor Fiscal  
T.P. 75670-T

CORPORACION INTERAMERICANA DE EDUCACION SUPERIOR CORPOCIDES ESTADOS FINANCIEROS 2020



CORPORACION INTERAMERICANA DE EDUCACION SUPERIOR CORPOCIDES  
**CORPOCIDES**  
 ESTADO DE RESULTADO INTEGRAL  
 DE ENERO 1 AL 31 DE DICIEMBRE DE 2.020

<b>INGRESOS OPERACIONALES</b>	
ACTIVIDADES RELACIONADAS CON LA EDUCACION	<u>1.615.414.293</u>
(=) <b>TOTAL INGRESOS OPERACIONALES</b>	<u>1.615.414.293</u>
(-) <b>COSTO DE VENTAS</b>	
GASTO DE PERSONAL	174.978.774
HONORARIOS Y COMISIONES	574.855.930
ARRENDAMIENTOS	<u>14.565.000</u>
(=) <b>COSTO DE VENTAS</b>	<u>764.399.704</u>
(=) <b>UTILIDAD BRUTA</b>	<u>851.014.589</u>
(-) <b>GASTOS OPERACIONALES DE ADMINISTRACION</b>	
GASTOS DE PERSONAL	182.621.530
HONORARIOS	236.692.493
IMPUESTOS	13.023.806
CONTRIBUCIONES Y AFILIACIONES	235.000
SEGUROS	1.294.907
SERVICIOS	61.978.367
GASTOS LEGALES	1.625.013
MANTENIMIENTO Y REPARACIONES	145.115.533
GASTOS DE VIAJE	3.070.820
DIVERSOS	<u>28.190.718</u>
(=) <b>TOTAL GASTOS DE ADMINISTRACION DE VENTAS</b>	<u>673.848.187</u>
GASTOS DE PERSONAL	67.013.353
GASTOS DE VIAJE	1.561.165
DIVERSOS	<u>2.015.745</u>
(=) <b>TOTAL GASTOS DE VENTAS</b>	<u>70.590.263</u>
(=) <b>TOTAL GASTOS OPERACIONALES</b>	<u>744.438.450</u>
(=) <b>UTILIDAD OPERACIONAL</b>	<u>106.576.139</u>
(+) <b>INGRESOS NO OPERACIONALES</b>	
INGRESOS POR INTERESES	2.107.025
INGRESOS DE EJERCICIOS ANTERIORES DIVERSOS	<u>4.279.098</u> <u>94.064</u>
(=) <b>TOTAL INGRESOS NO OPERACIONALES</b>	<u>6.480.187</u>
(-) <b>OTROS EGRESOS</b>	
GASTOS BANCARIOS	7.540.510
COMISIONES DE GASTOS BANCARIOS	1.968.403
GASTO POR INTERESES	125.369.895
GASTOS EXTRAORDINARIOS	<u>1.159.958</u>
(=) <b>TOTAL OTROS EGRESOS</b>	<u>136.038.766</u>
(=) <b>RESULTADO INTEGRAL</b>	<u>(22.982.440)</u>

 <b>MONICA VIVIANA RUEDA ROJAS</b> Representante Legal NIT 890204702-8	 <b>NORA ALEXANDRA MENDOZA</b> Contadora Pública T.P. 127250-T
 <b>JORGE ALBERTO HERNANDEZ CORREA</b> Revisor Fiscal T.P. 75670-T	


**CORPORACION INTERAMERICANA DE EDUCACION SUPERIOR CORPOCIDES ESTADOS FINANCIEROS 2020**




**CORPORACION INTERAMERICANA DE EDUCACION SUPERIOR CORPOCIDES  
ESTADO DE SITUACION FINANCIERA COMPARATIVO  
A 31 DE DICIEMBRE DEL**

	NOTAS FINANCIERA S	2.020	2.019
<b>ACTIVO</b>			
<b>CORRIENTE</b>			
CAJA		109.432.567	142.407.950
BANCOS		40.489	273.345.119
CUENTAS DE AHORRO		103.718.690	22.615.925
DERECHOS FIDUCIARIOS		-	1.059.049
CIENTES	5	84.177.514	65.319.487
ANTICIPOS A PROVEEDORES		11.350.209	114.474.440
ANTICIPOS A CONTRATISTAS		86.170.623	107.691.687
ANTICIPOS A TRABAJADORES	6	9.050.000	7.883.660
ANTICIPOS A CORPORADOS		911.750.001	911.750.001
OTROS ANTICIPOS CONCEDIDOS		55.444.116	13.516.982
<b>TOTAL ACTIVO CORRIENTE</b>		<b>1.371.134.209</b>	<b>1.660.064.300</b>
<b>ACTIVO NO CORRIENTE</b>			
TERRENOS		833.162.183	833.162.183
CONSTRUCCIONES Y EDIFICACIONES		1.866.952.452	1.866.952.452
EQUIPO DE OFICINA		223.978.595	223.978.595
EQUIPO DE COMPUTACION Y COMUNICACION	7	268.926.954	268.926.954
BIENES DE ARTE Y CULTURA		(361.389.959)	(361.389.959)
BIENES DE ARTE Y CULTURA		63.324.255	63.324.255
LICENCIAS		24.307.388	24.307.388
<b>TOTAL ACTIVO NO CORRIENTE</b>		<b>2.919.261.868</b>	<b>2.919.261.868</b>
<b>TOTAL ACTIVO</b>		<b>4.290.396.077</b>	<b>4.579.326.168</b>
<b>PASIVO</b>			
<b>CORRIENTE</b>			
OBLIGACIONES FINANCIERAS		-	5.762.310
CUENTAS POR PAGAR		407.703.974	786.122.549
IMPUESTOS GRAVAMENES Y TASAS	8	62.102.063	32.824.273
OBLIGACIONES LABORALES		255.323.619	191.477.261
INGRESOS RECIBIDOS POR ANTICIPADO		34.768.389	44.254.399
OTROS PASIVOS		246.400	510.147
<b>PASIVO CORRIENTE</b>		<b>760.144.445</b>	<b>1.060.950.939</b>
<b>PASIVO NO CORRIENTE</b>			
OBLIGACIONES FINANCIERAS	9	735.909.761	701.050.919
CUENTAS POR PAGAR		298.512.382	298.512.382
<b>PASIVO NO CORRIENTE</b>		<b>1.034.422.143</b>	<b>999.563.301</b>
<b>TOTAL PASIVO</b>		<b>1.794.566.588</b>	<b>2.060.514.240</b>
<b>PATRIMONIO</b>			
FONDO SOCIAL		192.542.542	192.542.542
SUPERAVIT DONADO		333.336.000	333.336.000
RESERVAS OBLIGATORIAS		24.564.220	24.564.220
RESERVAS OCASIONALES		80.283.308	80.283.308
UTILIDAD DEL EJERCICIO		(22.982.440)	61.809.585
UTILIDADES ACUMULADAS		2.053.401.355	1.991.591.770
RESULTADO POR NORMAS NIFF		(165.315.496)	(165.315.496)
<b>TOTAL PATRIMONIO</b>		<b>2.495.829.489</b>	<b>2.518.811.928</b>
<b>TOTAL PASIVO MAS PATRIMONIO</b>		<b>4.290.396.077</b>	<b>4.579.326.168</b>

  
MONICA VIVIANA RUEDA ROJAS  
Representante Legal  
NIT 890204702-8

  
NORA ALEXANDRA MENDOZA  
Contadora Pública  
T.P. 127250-T

  
JORGE ALBERTO HERNANDEZ  
Revisor fiscal  
T.P 75670-T


**CORPORACION INTERAMERICANA DE EDUCACION SUPERIOR CORPOCIDES ESTADOS FINANCIEROS 2020**




**CORPORACION INTERAMERICANA DE EDUCACION SUPERIOR CORPOCIDES  
ESTADO DE RESULTADO INTEGRAL COMPARATIVO  
DE ENERO 1 AL 31 DE DICIEMBRE DEL**


	NOTAS FINANCIERAS	2.020	2.019
<b>INGRESOS OPERACIONALES</b>			
ACTIVIDADES RELACIONADAS CON LA EDUCACION	10	1.615.414.293	1.230.887.277
(=) <b>TOTAL INGRESOS OPERACIONALES</b>		<b>1.615.414.293</b>	<b>1.230.887.277</b>
(-) <b>COSTO DE VENTAS</b>			
GASTO DE PERSONAL		174.978.774	140.544.952
HONORARIOS Y COMISIONES		574.855.930	820.528.592
ARRENDAMIENTOS		14.565.000	9.279.001
(=) <b>COSTO DE VENTAS</b>		<b>764.399.704</b>	<b>970.352.545</b>
(=) <b>UTILIDAD BRUTA</b>		<b>851.014.589</b>	<b>260.534.732</b>
(-) <b>GASTOS OPERACIONALES</b>			
<b>DE ADMINISTRACION</b>			
GASTOS DE PERSONAL		182.621.530	289.218.057
HONORARIOS		236.692.493	41.064.054
IMPUESTOS	11	13.023.806	19.384.762
CONTRIBUCIONES Y AFILIACIONES		235.000	1.030.500
SEGUROS		1.294.907	808.841
SERVICIOS		61.978.367	109.651.858
GASTOS LEGALES		1.625.013	3.766.409
MANTENIMIENTO Y REPARACIONES		145.115.533	4.087.935
GASTOS DE VIAJE		3.070.820	19.825.566
DEPRECIACIONES		-	90.879.447
PROVISIONES		-	545.920.894
DIVERSOS		28.190.718	292.552.069
(=) <b>TOTAL GASTOS DE ADMINISTRACION</b>		<b>673.848.187</b>	<b>1.418.190.392</b>
<b>DE VENTAS</b>			
GASTOS DE PERSONAL		67.013.353	25.454.712
SERVICIOS	12	-	6.796.090
GASTOS DE VIAJE		1.561.165	661.100
DIVERSOS		2.015.745	22.800
(=) <b>TOTAL GASTOS DE VENTAS</b>		<b>70.590.263</b>	<b>32.934.702</b>
(=) <b>TOTAL GASTOS OPERACIONALES</b>		<b>744.438.450</b>	<b>1.451.125.094</b>
(=) <b>UTILIDAD OPERACIONAL</b>		<b>106.576.139</b>	<b>-1.190.590.362</b>
(+) <b>INGRESOS NO OPERACIONALES</b>			
INGRESOS POR INTERESES		2.107.025	888.278
INGRESOS DE EJERCICIOS ANTERIORES		4.279.098	672.138
DIVERSOS		94.064	1.406.903.151
(=) <b>TOTAL INGRESOS NO OPERACIONALES</b>		<b>6.480.187</b>	<b>1.408.463.567</b>
(-) <b>OTROS EGRESOS</b>			
GASTOS BANCARIOS		7.540.510	14.359.082
COMISIONES DE GASTOS BANCARIOS	13	1.968.403	10.281.784
GASTO POR INTERESES		125.369.895	124.394.762
GASTOS EXTRAORDINARIOS		1.159.958	7.027.992
(=) <b>TOTAL OTROS EGRESOS</b>		<b>136.038.766</b>	<b>156.063.620</b>
(=) <b>RESULTADO INTEGRAL</b>		<b>(22.982.440)</b>	<b>61.809.585</b>

  
**MONICA VIVIANA RUEDA ROJAS**  
 Representante Legal  
 NIT 890204702-8


  
**NORA ALEXANDRA MENDOZA**  
 Contadora Pública  
 T.P. 127250-T

  
**JORGE ALBERTO HERNANDEZ CORREA**  
 Revisor Fiscal  
 T.P. 75670-T

**CORPORACION INTERAMERICANA DE EDUCACION SUPERIOR CORPOCIDES ESTADOS FINANCIEROS 2020**

 <b>CORPORACION INTERAMERICANA DE EDUCACION SUPERIOR CORPOCIDES</b> <b>ESTADO DE CAMBIOS EN EL PATRIMONIO COMPARATIVO</b> <b>A 31 DE DICIEMBRE DE</b>				
DETALLE DE LAS CUENTAS	2.019	AUMENTO	DISMINUCIÓN	2.020
FONDO SOCIAL	192.542.542	0	0	192.542.542
SUPERAVIT DONADO	333.336.000	0	0	333.336.000
RESERVAS OBLIGATORIAS	24.564.220	0	0	24.564.220
RESERVAS OCASIONALES	80.283.308	0	0	80.283.308
UTILIDAD DEL EJERCICIO	61.809.585	0	84.792.025	(22.982.440)
UTILIDADES ACUMULADAS	1.991.591.770	61.809.585	0	2.053.401.355
RESULTADO POR NORMAS NIFF	(165.315.496)	0	0	(165.315.496)
<b>TOTAL PATRIMONIO</b>	<b>2.518.811.928</b>	<b>61.809.585</b>	<b>84.792.025</b>	<b>2.495.829.489</b>


  
**MONICA VIVIANA RUEDA ROJAS**  
 Representante Legal  
 NIT 890204702-8


  
**NORA ALEXANDRA MENDOZA**  
 Contadora Pública  
 T.P. 127250-T


  
**JORGE ALBERTO HERNANDEZ CORREA**  
 Revisor Fiscal  
 T.P. 75670- T

CORPORACION INTERAMERICANA DE EDUCACION SUPERIOR CORPOCIDES ESTADOS FINANCIEROS 2020

CORPORACION INTERAMERICANA DE EDUCACION SUPERIOR CORPOCIDES		ESTADO DE FLUJO DE EFECTIVO COMPARATIVO	
DE ENERO 1 A DICIEMBRE 31 DEL		2020	2019
<b>FLUJOS DE EFECTIVO DE LAS ACTIVIDADES DE OPERACIÓN:</b>			
<b>Resultado Integral</b>		<b>(22.982.440)</b>	<b>61.809.585</b>
<b>Partidas que no afectan el efectivo</b>			
Depreciaciones y amortizaciones		-	90.879.447
Provisión de cartera		-	545.920.894
Impuesto de Renta y complementario		-	-
		-	<b>636.800.341</b>
<b>Partidas que no afectan el efectivo</b>			
<b>Efectivo Generado en la Operación</b>		<b>(22.982.440)</b>	<b>698.609.926</b>
<b>Cambios en activos y pasivos de operación, neto</b>			
Aumento/ Disminución en	Deudores	(18.858.027)	(448.305.113)
Aumento/ Disminución en	Deudores varios	-	62.086.105
Disminución en	Otros activos	-	(699)
Aumento en	Gastos pagados por anticipado	81.551.821	(318.738.224)
Disminución en	Cuentas por pagar	(378.418.575)	(457.092.114)
Aumento en	Cuentas por pagar	(5.762.310)	(66.020.573)
Aumento en	Impuestos por pagar	29.277.790	23.038.673
Disminución en	Impuestos por pagar	-	-
Disminución en	Obligaciones Laborales	-	-
Aumento en	Obligaciones Laborales	63.846.358	81.266.005
Disminución en	Ingresos recibidos por anticipado	(9.486.010)	44.254.399
Aumento en	Otros Pasivos	(263.747)	397.058
		<b>(261.095.140)</b>	<b>(380.504.557)</b>
<b>Efectivo provisto en actividades de operación</b>			
<b>FLUJOS DE EFECTIVO DE LAS ACTIVIDADES DE INVERSIÓN:</b>			
<b>Efectivo utilizado en las actividades de inversión</b>			
Aumento en	DERECHOS FIDUCIARIOS	1.059.049	(130.210)
Aumento en	FONDOS	-	-
Aumento en	Propiedad planta y equipo	-	-
		<b>1.059.049</b>	<b>(130.210)</b>
<b>Efectivo provisto en actividades de inversión</b>			
<b>FLUJOS DE EFECTIVO DE LAS ACTIVIDADES DE FINANCIACIÓN:</b>			
Disminución en	Obligaciones financieras	-	-
Aumento en	Obligaciones financieras	34.858.842	175.128.680
Disminución en	Utilidades retenidas	-	-
		<b>34.858.842</b>	<b>175.128.680</b>
<b>Efectivo provisto por actividades de financiación</b>			
<b>CAMBIO NETO EN EL DISPONIBLE</b>		<b>(225.177.249)</b>	<b>(205.506.087)</b>
<b>EFFECTIVO AL INICIO DEL AÑO</b>		<b>438.368.995</b>	<b>643.875.082</b>
<b>EFFECTIVO AL FINAL DEL AÑO</b>		<b>213.191.746</b>	<b>438.368.995</b>

  
**MONICA VIVIANA RUEDA ROJAS**  
 Representante Legal

  
**NORA ALEXANDRA MENDOZA**  
 Contadora Pública  
 T.P. 127250-T

  
**JORGE ALBERTO HERNANDEZ CORREA**  
 Revisor Fiscal  
 T.P. 75670-T

## NOTA NUMERO 1. INFORMACIÓN GENERAL ENTIDAD REPORTANTE

LA CORPORACIÓN INTERAMERICANA DE EDUCACIÓN SUPERIOR, es una institución técnica profesional privada de educación superior de utilidad común, sin ánimo de lucro, con Personería jurídica reconocida mediante Resolución No. 80 del 1º. De agosto de 1974 expedida por el Gobierno Departamental de Santander, la cual es vigilada por el ICFES.

Su domicilio principal es en la Carrera 26 No. 50-73 del municipio de Bucaramanga, departamento de Santander y su radio de acción es todo el territorio de la República de Colombia

La vigencia de la empresa es indefinida

Su objetivo es ofrecer programas de formación en ocupaciones de carácter operativo e instrumental y de especialización en su respectivo campo de acción, sin perjuicio de los aspectos humanísticos propios de este nivel; igualmente ofrecer a los estudiantes primordialmente, la posibilidad de cursar estudios post-secundarios en carreras técnicas de educación superior, que los habilite para desempeñarse eficientemente en el medio y control de pequeñas y medianas empresas, como células básicas para el desarrollo del país. De conformidad con el fin técnico de la Institución, su campo de acción consiste fundamente en preparar a los estudiantes para el desempeño de ocupaciones en las profesiones técnicas en las áreas consideradas por la ley.

CODIGO CIUU 8541: Educación Técnica profesional

CODIGO CIUU 9102: Actividades y funcionamiento de museos, conversión de edificios y sitios históricos

La representación legal de la Corporación en cabeza del gerente general y su suplente, por las siguientes personas:

Representante Legal:

MONICA VIVIANA RUEDA ROJAS

Suplente:

FERNANDO ARDILA BERNAL

Revisor Fiscal:

JORGE ALBERTO HERNANDEZ CORREA



## **NOTA NUMERO 2. RESUMEN DE LAS PRINCIPALES POLÍTICAS CONTABLES**

### **2.1 Bases de preparación**

Estos estados financieros han sido preparados de acuerdo con las Normas Internacionales de Información Financiera (NIIF) emitidas por el Consejo de Normas Internacionales de Contabilidad (IASB) y a las disposiciones señaladas en: la Ley 1314 de 2009 y el decreto 3022 de 2013, decreto 2420 de 2015 y Decreto 2496 de 2015, que consideran supuestos y criterios contables de acuerdo a NIIF.

Los estados financieros han sido preparados sobre la base del costo histórico. Los estados financieros se presentan en Pesos Colombianos (COL\$) sin redondeo.

### **2.2 Efectivo y equivalentes al efectivo**

El efectivo de LA CORPORACION INTERAMERICANA DE EDUCACION SUPERIOR CORPOCIDES incluye los saldos de libre disposición en caja general y cajas menores. Los equivalentes de efectivo incluyen los depósitos bancarios a la vista representados en cuentas corrientes, depósitos de ahorros, inversiones en certificados de depósito a término y derechos fiduciarios. Los sobregiros bancarios, por no ser parte fundamental del modelo de negocio de la dirección para gestionar el efectivo, no se incluyen dentro de los equivalentes del efectivo. Al corte del 31 de diciembre de 2020, LA CORPORACION no presenta restricciones en el uso del efectivo y equivalentes al efectivo.

Las transacciones se reconocen al valor del efectivo.

Los equivalentes al efectivo se tienen, más que para propósitos de inversión o similares, para cumplir los compromisos de pago a corto plazo son fácilmente convertibles en una cantidad determinada de efectivo y están

sujetas a un riesgo insignificante de cambios en su valor. Por tanto, una inversión es equivalente al efectivo cuando tenga vencimiento próximo, por ejemplo, tres meses o menos desde la fecha de adquisición.

### **2.3 Cuentas por cobrar**

LA CORPORACION INTERAMERICANA DE EDUCACION SUPERIOR CORPOCIDES incluye en las cuentas por cobrar: Las cuentas por cobrar comerciales, cuentas por cobrar al personal, y las cuentas por cobrar a terceros por transacciones distintas a las del objetivo empresarial.

Las cuentas por cobrar comerciales son activos financieros que representan los derechos de cobro a terceros y empresas relacionadas que se derivan de la venta que realiza la Corporación "CORPOCIDES" en la razón de su objeto empresarial.

Las cuentas por cobrar diferentes a las cuentas por cobrar comerciales son activos financieros que representan los derechos de cobro a: Trabajadores, Vinculados Económicos, y terceros que se derivan de la salida de beneficios económicos de la entidad por circunstancias diferentes a la venta productos o la prestación de servicios.

Las cuentas por cobrar comerciales, otras cuentas por cobrar, se reconocen inicialmente a su valor nominal que constituye el valor razonable, que es generalmente igual a su costo.

Después de su reconocimiento inicial, las cuentas por cobrar comerciales, se reconocen a su valor nominal que es el valor razonable siempre que el periodo fundamental de recuperación no supere los 180 días; si se supera este periodo fundamental las cuentas por cobrar comerciales se medirán a su costo amortizado utilizando el método del interés efectivo.

Los Pagos por Anticipado o anticipos de efectivo se reconocerán como activos, siempre y cuando el pago por los bienes o servicios se haya realizado con anterioridad a la entrega de los bienes o prestación de servicios. Inicialmente los anticipos de efectivo se reconocerán por el importe desembolsado; tendrán un plazo máximo de

180 días para su legalización al cabo de los cuales, en caso de no obtener su reembolso o su legalización, se reclasificará a préstamos a terceros y se aplicarán las políticas de instrumentos financieros básicos.

Se estima que las cuentas por cobrar pueden sufrir deterioro cuando existe evidencia objetiva de que la empresa no podrá cobrar todos los importes vencidos de acuerdo con las condiciones originales de las cuentas por cobrar, dando lugar a una estimación de cuentas de difícil cobro. Esta estimación es revisada periódicamente para ajustarla a los niveles necesarios para cubrir potenciales pérdidas en la cartera de clientes.

Cuando una cuenta por cobrar se considera incobrable, se castiga (elimina), eliminando también la cobranza dudosa relacionada. La recuperación posterior de montos previamente registrados como estimación de difícil cobro se reconoce como ingresos en el estado de resultados

La Corporación "CORPOCIDES" evalúa el deterioro del valor de los activos financieros de forma individual (NIIF para PYMES 11,24)

## **2.4 Instrumentos financieros (Inversiones)**

Los instrumentos financieros con contratos que da lugar a un activo financiero de LA CORPORACION CORPOCIDES y a un pasivo financiero o a un instrumento de patrimonio de otra entidad; su clasificación depende del propósito con el que se adquirieron estos activos financieros. Están representados en certificados de depósito a término y derechos fiduciarios que no se hallan disponibles antes de noventa (90) días.

LA CORPORACION CORPOCIDES reconoce un activo financiero solo cuando se convierta en una parte según las cláusulas contractuales del instrumento; lo mide al precio de la transacción (incluyendo los costos de Transacción)

Al final de cada periodo sobre el que se informa, LA CORPORACION CORPOCIDES mide los instrumentos financieros al costo amortizado utilizando el método del interés efectivo, sin deducir los costos de transacción en que pudiera incurrir en la venta u otro tipo de disposición.

## 2.5 Inventarios

Los inventarios, en LA CORPORACION CORPOCIDES comprenden los materiales o suministros para ser consumidos en el proceso interno y la prestación de servicios (NIIF para PYMES 13,1).

LA CORPORACION CORPOCIDES reconoce en el momento inicial sus inventarios al costo de adquisición.

El costo de adquisición de los inventarios comprende el valor de compra, los aranceles de importación, impuestos no recuperables, los transportes, el almacenamiento y otros costos directamente atribuibles a la adquisición de los materiales o los servicios. Los descuentos comerciales, las rebajas y otras partidas similares se deducirán para determinar el costo de adquisición (NIIF para PYMES 13,6).

LA CORPORACION CORPOCIDES reconocerá sus inventarios en medición posterior al costo.

## 2.6 Propiedades, Planta y Equipo

La Propiedad Planta y Equipo de LA CORPORACION CORPOCIDES corresponden con los activos tangibles que son mantenidos para su uso, en el suministro de bienes y servicios o para fines administrativos y se espera que sean utilizados durante más de un periodo.

La propiedad planta y equipo de LA CORPORACION CORPOCIDES en medición inicial se reconoce por su costo de adquisición.

Con posterioridad a su reconocimiento inicial como un activo, todas las partidas de propiedades, planta y equipo, son mantenidas en libros a su valor costo, menos la depreciación acumulada y las pérdidas por deterioro

Los elementos de propiedades, planta y equipo se deprecian desde la fecha en la que están instalados y listos para su uso o, en el caso de los activos construidos internamente, desde la fecha en la que el activo esté completado y en condiciones de ser usado.

## CORPORACION INTERAMERICANA DE EDUCACION SUPERIOR CORPOCIDES ESTADOS FINANCIEROS 2020

LA CORPORACION CORPOCIDES utilizará como método de Depreciación *Línea Recta* como método fiable que refleja el patrón de consumo en el cual se esperan los beneficios económicos futuros del activo.

CUENTA	MÉTODO DE DEPRECIACIÓN	VIDA ÚTIL (*) años
Edificaciones	Línea recta	0 a 100
Maquinaria y Equipo	Línea recta	0 a 10
Vehículos	Línea recta	0 a 10
Muebles y Enseres	Línea recta	0 a 5
Equipos Diversos	Línea recta	0 a 5

Al cierre del ejercicio contable la propiedad planta y equipo se presentan a su valor costo, menos la depreciación acumulada y las pérdidas por deterioro. Los métodos de depreciación, vidas útiles y valores residuales son revisados en cada ejercicio y se ajustan si es necesario. Las pérdidas y ganancias por la venta de activos fijos se calculan comparando los ingresos obtenidos con el valor neto en libros. Estas se incluyen en el estado de resultados.

Los valores residuales y la vida útil estimada de la cuenta propiedades, planta y equipo se revisan periódicamente para asegurar que el método y el período de depreciación sean consistentes con el patrón previsto de beneficios económicos de las partidas de propiedades, planta y equipo; de ser necesario, se procede al ajuste de la depreciación en la fecha de cada estado de situación financiera (NIIF para PYMES 17,23).

### 2.7 Propiedades de Inversión

Las propiedades de inversión son propiedades (terrenos, edificios, o parte de un edificio, o ambos) que se mantienen con la intención de obtener rentas, plusvalías o ambas. No se mantienen para su uso en el ciclo normal de los negocios ni con fines administrativos.

LA CORPORACION CORPOCIDES reconocerá las propiedades de inversión por su costo de adquisición el cual comprende: el precio de compra y cualquier gasto directamente atribuible hasta colocar el activo en las

condiciones previstas por la gerencia (honorarios legales, impuestos por transferencia de la propiedad, y otros costos de transacción. Si el pago se aplaza más allá de los términos normales de crédito, el costo es el **valor presente** de todos los pagos futuros.

Posteriormente LA CORPORACION CORPOCIDES medirá las propiedades de inversión cuyo valor razonable se puede medir de manera fiable sin costo o esfuerzo desproporcionado, al valor razonable en cada **fecha de presentación**, reconociendo en resultados los cambios en el valor razonable. Aquellas propiedades de inversión cuyo valor razonable no pueda determinarse de una manera fiable, se medirán de acuerdo con la política de propiedad planta y equipo, utilizando el modelo del costo menos la depreciación menos el deterioro.

Si una propiedad de inversión estaba siendo medida como una propiedad planta y equipo, pero vuelve a estar disponible una medición fiable del valor razonable, puede clasificarse nuevamente como una propiedad de inversión y, en este caso, el importe en libros de dicha fecha se convierte en su costo. Este cambio no se considera un cambio en política y por lo tanto no requiere ajustes retrospectivos a los estados financieros; se considera que es un cambio en circunstancias.

## **2.8 Provisiones y contingencias.**

Las provisiones en LA CORPORACION CORPOCIDES se reconocen cuando surgen obligaciones de monto y oportunidad inciertos; se incluyen las provisiones, pasivos contingentes y activos contingentes, excepto: aquéllos que se deriven de contratos no onerosos pendientes de ejecución.

LA CORPORACION CORPOCIDES reconoce una provisión cuando está obligada contractualmente o cuando existe una práctica del pasado que ha creado una obligación asumida.

LA CORPORACION CORPOCIDES mide una provisión como la mejor estimación del importe requerido para cancelar la obligación, en la fecha sobre la que se informa. La mejor estimación es el importe que una entidad pagaría racionalmente para liquidar la obligación al final del periodo sobre el que se informa o para transferirla a un tercero en esa fecha.

Las provisiones se revisan en cada período y se ajustan para reflejar la mejor estimación que se tenga a la fecha del estado de situación financiera.

Esta política no se aplica para las provisiones que se utilizan para reconocer la depreciación, el deterioro del valor de los activos y cuentas por cobrar incobrables que se utilizan para ajustar el **importe en libros** de activos en lugar de un reconocimiento de pasivos (NIIF para PYMES sección 21, 3).

LA CORPORACION CORPOCIDES no reconocerá contablemente un activo contingente como un activo. El suceso de revelará cuando sea probable la entrada de beneficios económicos a la entidad. Sin embargo, cuando el flujo de beneficios económicos futuros sea prácticamente cierto, el activo correspondiente no es un activo contingente y, por tanto, es apropiado proceder a reconocerlo. (NIIF para PYMES 21,13)

LA CORPORACION CORPOCIDES no reconocerá contablemente un pasivo contingente. De existir pasivos contingentes estos pasivos se informarán en notas a los estados financieros, salvo en el caso de que la posibilidad de tener una salida de recursos, que incorporen beneficios económicos, se considere remota.

## **2.9 Activos Intangibles**

Los activos intangibles son activos identificables, de carácter no monetario, y sin sustancia o contenido físico, que surgen a través de su adquisición o son desarrollados internamente por la empresa. Los activos intangibles comprenden concesiones, licencias y otros derechos, patentes y propiedad industrial, software, formulas, diseños y prototipos, plusvalía mercantil y otros activos intangibles.

Los activos intangibles se reconocen inicialmente al costo. El costo incluye el costo de adquisición menos los descuentos, asimismo, los costos complementarios directamente relacionados con la adquisición o desarrollo del activo intangible.

LA CORPORACION CORPOCIDES ha seleccionado como política contable para la medición posterior de los activos intangibles el modelo del costo menos cualquier amortización acumulada y cualquier pérdida por deterioro de valor acumulada. La amortización se registra con el fin de distribuir el costo de los intangibles menos sus valores

residuales sobre sus vidas útiles estimadas, utilizando el método lineal. Las siguientes vidas útiles son utilizados para la amortización de los intangibles:

<b>Activo</b>	<b>Método de Amortización</b>	<b>Vida Útil años</b>
Licencias	Lineal	0 a 3
software	Lineal	0 a 3
Otros activos intangibles	Lineal	0 a 5

Si hay indicadores de que ha habido un cambio significativo en la tasa de amortización o el valor residual de un activo, la amortización de ese activo se revisa de forma prospectiva para reflejar las nuevas expectativas.

LA CORPORACION CORPOCIDES no ha identificado activos intangibles con vida útil indefinida. Si la entidad no es capaz de hacer una estimación fiable de la vida útil de un activo intangible, se supondrá que la vida útil es de diez años.

LA CORPORACION CORPOCIDES revisa en cada cierre contable las estimaciones de las vidas útiles asignadas a los activos intangibles que califican para ser amortizadas, así como también el método de amortización aplicado.

Los gastos de investigación y desarrollo se reconocen como un gasto cuando se incurre en ellos.

Las licencias de programas informáticos adquiridas, son capitalizadas sobre la base de los costos incurridos para adquirir y usar el programa específico. Estos costos son amortizados usando el método de línea recta durante las vidas útiles estimadas.



## 2.10 Arrendamientos

LA CORPORACION CORPOCIDES clasifica los arrendamientos en dos categorías, como arrendamientos financieros o como arrendamientos operativos.

LA CORPORACION CORPOCIDES reconoce un arrendamiento financiero en el estado de situación financiera como un activo y un pasivo por el mismo importe, igual al valor razonable del bien arrendado, o bien al valor presente de los pagos mínimos por el arrendamiento, si éste fuera menor, determinados al inicio del arrendamiento; siempre y cuando se cumplan las siguientes condiciones (NIIF para PYMES 20, 5, 6,9):

- a. El arrendamiento transfiere la propiedad del activo al arrendatario a la finalización de su plazo.
- b. El arrendatario tiene la opción de comprar el activo a un precio que se espera sea lo suficientemente inferior al valor razonable, en el momento en que la opción sea ejercitable, para que al inicio del arrendamiento se prevea con razonable certeza que tal opción se ejercerá.
- c. El plazo del arrendamiento es por la mayor parte de la vida económica del activo, incluso si no se transfiere la propiedad.
- d. Al inicio del arrendamiento, el valor presente de los pagos mínimos por el arrendamiento es al menos sustancialmente la totalidad del valor razonable del activo arrendado.
- e. Los activos arrendados son de una naturaleza tan especializada que solo el arrendatario puede utilizarlos sin realizar modificaciones importantes.
- f. Si el arrendatario puede cancelar el contrato de arrendamiento, y las pérdidas sufridas por el arrendador asociadas con la cancelación fueran asumidas por el arrendatario.
- g. Las ganancias o pérdidas procedentes de fluctuaciones en el **valor residual** del activo arrendado repercuten en el arrendatario (por ejemplo, en la forma de un descuento en el arrendamiento que iguale al producido de la venta del activo al final del contrato).
- h. El arrendatario tiene la capacidad de prorrogar el arrendamiento durante un período secundario, a una renta que es sustancialmente inferior a la de mercado.

LA CORPORACION CORPOCIDES reconoce un arrendamiento como operativo si no transfiere sustancialmente todos los riesgos y ventajas inherentes a la propiedad (NIIF para PYMES 20,4).

LA CORPORACION CORPOCIDES medirá inicialmente un arrendamiento financiero en el estado de situación financiera como un activo y un pasivo por el mismo importe, igual al valor razonable del bien arrendado,

o bien al valor presente de los pagos mínimos por el arrendamiento, si éste fuera menor, determinados al inicio del arrendamiento. (NIIF para PYMES 20, 5, 6,9).

LA CORPORACION CORPOCIDES medirá inicialmente un arrendamiento operativo, cuando el arrendamiento es clasificado como operativo, las cuotas derivadas del arrendamiento son reconocidas como gasto afectando resultados de forma lineal, durante el transcurso del plazo del arrendamiento.

Los costos por otros servicios tales como seguros o mantenimiento se excluirán de los gastos reconocidos en forma lineal correspondientes a los pagos de las cuotas del arrendamiento.

En medición posterior de un arrendamiento financiero, LA CORPORACION CORPOCIDES divide en dos partes cada una de las cuotas del arrendamiento que representan las cargas financieras y la reducción de la deuda viva. La carga financiera total se distribuye entre los periodos que constituyen el plazo del arrendamiento, de manera que se obtenga una tasa de interés constante en cada periodo, sobre el saldo de la deuda pendiente de amortizar. Los pagos contingentes se cargarán como gastos en los periodos en los que sean incurridos. (NIIF para PYMES 20, 11)

El arrendamiento financiero dará lugar tanto a un cargo por depreciación en los activos depreciables, como a un gasto financiero en cada periodo. La política de depreciación para activos depreciables arrendados será coherente con la seguida para el resto de activos depreciables que se posean, y la depreciación contabilizada se calculará sobre las bases establecidas en las políticas de Propiedad, Planta y Equipo y en la de Activos Intangibles establecidas por LA CORPORACION CORPOCIDES (NIIF para PYMES 20, 12)

Si no existiese certeza razonable de que el arrendatario obtendrá la propiedad al término del plazo del arrendamiento, el activo se deprecia totalmente a lo largo de su vida útil o en el plazo del arrendamiento, según cuál sea menor. LA CORPORACION CORPOCIDES evaluará en cada fecha que se informa si se ha deteriorado el valor de un activo arrendado mediante un arrendamiento financiero. (NIIF para PYMES 20, 12)

El arrendamiento operativo en LA CORPORACION CORPOCIDES posteriormente se sigue realizando los pagos de las cuotas de los arrendamientos operativos afectando los resultados del ejercicio.

### **2.11 Deterioro del Valor de los Activos**

En cada fecha de reporte, los activos financieros y no financieros no valorados a valor razonable, se revisan para determinar si hay indicios de que dichos activos hayan sufrido una pérdida por deterioro. Si hay indicadores de un posible deterioro, el importe recuperable de un activo afectado (o grupo de activos relacionados) se calcula y se compara con su valor contable. Si el importe recuperable estimado es inferior, el valor en libros se reduce a su importe recuperable estimado, y se reconoce de inmediato en resultados una pérdida por deterioro.

Si una pérdida por deterioro de valor se revierte posteriormente, el importe en libros del activo (o grupo de activos relacionados) se incrementa a la estimación revisada de su importe recuperable (precio menos los costos de terminación y venta de venta, en el caso de los inventarios), pero no por el exceso del importe que se habría determinado de no haberse reconocido la pérdida por deterioro para el activo (grupo de activos relacionados) en ejercicios anteriores. La reversión de una pérdida por deterioro se reconocerá inmediatamente en el resultado del ejercicio.

### **2.12 Instrumentos Financieros – Pasivos**

Los instrumentos financieros pasivos comprenden todos los pasivos financieros como acreedores Comerciales y gastos relacionados, otras Cuentas por Pagar, deudas no comerciales tales como acreedores varios, retenciones de impuestos, remuneraciones del personal, leyes sociales, vacaciones devengadas y otras cuentas por pagar corrientes.

Los pasivos financieros se reconocen inicialmente por su valor razonable menos los costos de transacción; si el acuerdo constituye una transacción de financiación, la entidad mide el pasivo financiero al valor presente de los pagos futuros descontados a una tasa de interés de mercado para un instrumento de deuda similar emitida por el Banco de la Republica, ( Costo Amortizado) y posteriormente al costo amortizado utilizando el método de interés efectivo, excepto por los pasivos financieros que se contabilicen al valor razonable con cambios en resultados.

## 2.12 Beneficios a Empleados

Los beneficios a los empleados comprenden todos los tipos de contraprestaciones que LA CORPORACION CORPOCIDES **proporciona** a los trabajadores, incluyendo administradores y gerentes, a cambio de sus servicios; comprenden los beneficios a los empleados a corto plazo, tales como los siguientes, si se esperan liquidar totalmente antes de los doce meses posteriores al final del periodo anual sobre el que se informa en el que los empleados presten los servicios relacionados:

- (i) sueldos, salarios y aportaciones a la seguridad social;
- (ii) derechos por permisos retribuidos y ausencia retribuida por enfermedad.

Los beneficios a los empleados se reconocen tanto inicialmente como en medición posterior como un pasivo después de deducir los importes que hayan sido pagados directamente a los empleados o consignados a un fondo de beneficios para los empleados, al costo.

## 2.13 Ingresos de Actividades Ordinarias

LA CORPORACION CORPOCIDES incluye en los ingresos de actividades ordinarias solamente las entradas brutas de beneficios económicos recibidos y por recibir por parte de la entidad, por su cuenta propia

LA CORPORACION CORPOCIDES excluirá de los ingresos de actividades ordinarias todos los importes recibidos por cuenta de terceras partes tales como impuestos sobre las ventas, impuestos sobre productos o servicios o impuestos sobre el valor añadido. En una relación de agencia, la entidad incluirá en los ingresos de actividades ordinarias solo el importe de su comisión. Los importes recibidos por cuenta del principal no son ingresos de actividades ordinarias de la entidad. (NIIF para PYMES 23, 4)

LA CORPORACION CORPOCIDES mide los ingresos de actividades ordinarias al valor razonable de la contraprestación recibida o por recibir, teniendo en cuenta el importe de cualesquiera descuentos comerciales, descuentos por pronto pago y rebajas por volumen de ventas que sean practicadas por la entidad.

LA CORPORACION CORPOCIDES reconoce ingresos de actividades ordinarias cuando los bienes se venden o los servicios se intercambian por bienes o servicios de naturaleza diferente en una transacción de carácter comercial. En ese caso, la entidad medirá la transacción:

- a. al valor razonable de los bienes o servicios recibidos, ajustado por el importe de cualquier efectivo o equivalentes al efectivo transferidos; o
- b. si el importe según (a), no se puede medir con fiabilidad, entonces por el valor razonable de los bienes o servicios entregados, ajustado por el importe de cualquier efectivo o equivalentes al efectivo transferidos; o
- c. si no se puede medir con fiabilidad el valor razonable ni de los activos recibidos ni de los activos entregados, entonces por el valor de los activos entregados, ajustado por el importe de cualquier efectivo equivalentes al efectivo transferidos.

## **2.14 Gastos por Función**

En el estado de resultados se clasifican los gastos de acuerdo con su función como parte del costo de la prestación de los servicios, los costos de actividades de administración.

## **2.15 Impuesto a las Ganancias e Impuestos Diferidos**

El gasto por impuesto comprende el impuesto corriente y el diferido. Los impuestos corrientes y diferidos son reconocidos en resultados.

**Impuesto corriente** El impuesto corriente es el impuesto esperado por pagar o por cobrar por la renta imponible del ejercicio, usando tasas impositivas aprobadas a la fecha del estado de situación financiera y, cualquier ajuste al impuesto por pagar en relación con años anteriores.

El impuesto diferido es reconocido por las diferencias temporarias existentes entre el valor en libros de los activos y pasivos para propósitos de información financiera y los montos usados para propósitos tributarios.

El impuesto diferido no es reconocido para:

- El reconocimiento inicial de un activo o pasivo en una transacción que no es una combinación de negocios, y que no afectó ni a la ganancia o pérdida contable o imponible.
- Las diferencias temporarias imponibles que surgen del reconocimiento inicial de una plusvalía. La medición del impuesto diferido refleja las consecuencias fiscales que se derivarían de la forma en que la entidad espera, al final del período sobre el que se informa, recuperar o liquidar el importe en libros de sus activos y pasivos.

El impuesto diferido es reconocido a las tasas impositivas que se espera aplicar a las diferencias temporarias cuando son revertidas, basándose en las leyes que han sido aprobadas o a punto de ser aprobadas a la fecha del estado de situación financiera.

El impuesto diferido activo es reconocido por las pérdidas tributarias no utilizadas, los créditos tributarios y las diferencias temporarias deducibles, en la medida en que sea probable que las ganancias imponibles futuras estén disponibles contra las que pueden ser utilizadas. El impuesto diferido activo es revisado en cada fecha de estado de situación financiera y es reducido en la medida que no sea probable que los beneficios por impuestos relacionados sean realizados.

## **2.16 Clasificación de Saldos en Corrientes y No Corrientes**

LA CORPORACION presenta como categorías separadas dentro del Estado de Situación Financiera los activos corrientes y no corrientes, así como los pasivos corrientes y no corrientes.

En el estado de situación financiera se clasificarán los activos y pasivos en función de su vencimiento; serán corrientes los activos y pasivos que cumplan las siguientes condiciones:

- Se espera realizar el activo o liquidar el pasivo, en su ciclo normal de operación, doce meses contados a partir de la fecha de su liquidación.
- Se mantiene el activo o pasivo, principalmente, con fines de negociación.

- El activo es efectivo o equivalente al efectivo, a menos que este se encuentre restringido y no pueda ser intercambiado ni utilizado para cancelar un pasivo por un ejercicio mínimo de doce meses después del ejercicio sobre el que se informa.
- No tiene un derecho incondicional para aplazar la cancelación del pasivo durante, al menos, los doce meses siguientes a la fecha del periodo sobre el que se informa. Se clasificarán todas las demás partidas como activos y pasivos no corrientes. El activo o pasivo por impuesto diferido se clasifica como no corriente.

## **NOTA NUMERO 3. PRINCIPALES FUENTES DE INCERTIDUMBRE EN LAS ESTIMACIONES Y JUICIOS**

### **3.1 Estimaciones y Juicios Contables**

La preparación de los estados financieros de acuerdo con NIIF para PYMES requiere que la administración realice juicios, estimaciones y supuestos que afectan la aplicación de las políticas contables y los montos de activos y pasivos informados. Los resultados reales pueden diferir de estas estimaciones. Las estimaciones y supuestos relevantes son revisados regularmente. Las revisiones de las estimaciones contables son reconocidas prospectivamente.

Los estados financieros del ejercicio contienen en gran medida cifras de valor cierto, las únicas cifras estimadas con un alto porcentaje de aproximación al valor real, corresponde con las obligaciones por impuestos.

### **3.2 Negocio en Marcha**

La gerencia considera que el negocio en marcha es una hipótesis que no tiene dudas en la CORPORACION INTERAMERICANA DE EDUCACION SUPERIOR.

## **NOTA NUMERO 4. RESTRICCIÓN AL PAGO DE DIVIDENDO**

LA CORPORACION CORPOCIDES por tratarse de una entidad sin ánimo de lucro (ESAL) no distribuye utilidades, aunque en el año gravable presente la institución presenta sus informes ante Dirección de Impuestos y aduanas bajo la tributación del Régimen Ordinario, esto sin perder su carácter de entidad sin ánimo de lucro.

**NOTA NUMERO 5. INSTRUMENTOS FINANCIEROS**

Los instrumentos financieros medidos a valor razonable con cambios en resultados, corresponden con inversiones en carteras colectivas con alta disponibilidad y riesgo bajo. La gerencia de CORPORACION INTERAMERICANA DE EDUCACION SUPERIOR muestra un perfil inversionista de alta aversión al riesgo.

	2020	2019
<b>INSTRUMENTOS FINANCIEROS</b>		
<b>DERECHOS FIDUCIARIOS</b>	<b>0</b>	<b>1.059.049</b>
<b>FONDOS</b>	<b>0</b>	<b>0</b>
<b>CLIENTES</b>	<b>84.177.514</b>	<b>65.319.487</b>
AÑO 2016	19.650.360	19.650.360
AÑO 2017	25.480.859	25.480.859
AÑO 2019	11.431.505	14.798.605
AÑO 2020	26.501.847	0
CARTERA SAN GIL	0	0
Créditos COOPFUTURO	1.112.943	5.389.663

Las cuentas por cobrar (Deudores Clientes) de La Corporación, corresponden con las matrículas de los estudiantes en los diferentes programas que se ofertan; el riesgo financiero de incumplimiento se disminuye con el tipo de garantías que se exigen para el otorgamiento del crédito directo, a su vez que se disminuye con el establecimiento de convenios con entidades crediticias para el apalancamiento de los estudiantes quienes obtienen crédito con estas entidades y no con la corporación.



**NOTA NUMERO 6. GASTOS PAGADOS POR ANTICIPADO**

	2020	2019
<b>ANTICIPOS Y AVANCES</b>	<b>1.073.764.949</b>	<b>1.155.316.770</b>
A PROVEEDORES	11.350.209	114.474.440
A CONTRATISTAS	86.170.623	107.691.687
A TRABAJADORES	9.050.000	7.883.660
ANTICIPOS A CORPORADOS	911.750.001	911.750.001
OTROS ANTICIPOS CONCEDIDOS	55.444.116	13.516.982

Los gastos pagados por anticipado corresponden con el giro anticipado para obtener el suministro de servicios los cuales serán consumidos en los primeros meses de 2021.

**NOTA NUMERO 7. PROPIEDAD PLANTA Y EQUIPO**

	2020	2019
<b>PROPIEDADES PLANTA Y EQUIPO</b>		
<b>TERRENOS</b>	<b>833.162.183</b>	<b>833.162.183</b>
Sede Principal	833.162.183	833.162.183
<b>CONSTRUCCIONES Y EDIFICACIONES</b>	<b>1.866.952.452</b>	<b>1.866.952.452</b>
Sede Principal	1.866.952.452	1.866.952.452
<b>MAQUINARIA Y EQUIPO</b>	<b>0</b>	<b>0</b>
<b>EQUIPO DE OFICINA</b>	<b>223.978.595</b>	<b>223.978.595</b>
Muebles y Enseres	\$141.891.599	\$141.891.599
Equipo de Oficina	50.560.503	50.560.503
Otros	31.526.493	31.526.493
<b>EQUIPO DE COMPUTACION Y COMUNICACION</b>	<b>268.926.954</b>	<b>268.926.954</b>
Equipo de Procesamiento de Datos	223.337.031	223.337.031
Equipo de Telecomunicaciones	30.859.920	30.859.920
Equipos de Radio	2.405.003	2.405.003
Cámaras de Seguridad	8.675.000	8.675.000
Software Biométrico	2.100.000	2.100.000
Página WEB	1.550.000	1.550.000
Otros	0	0
<b>BIENES DE ARTE Y CULTURA</b>	<b>63.324.255</b>	<b>63.324.255</b>
<b>DEPRECIACION ACUMULADA</b>	<b>361.389.959</b>	<b>361.389.959</b>
CONSTRUCCIONES Y EDIFICACIONES	168.087.879	168.087.879
MAQUINARIA Y EQUIPO	2.165.462	2.165.462
EQUIPO DE OFICINA	57.414.826	57.414.826
EQUIPO DE COMPUTACION Y COMUNICACION	133.721.792	133.721.792

La propiedad, planta y equipo de LA CORPORACION CORPOCIDES es reconocida al costo menos depreciación menos deterioro. En la fecha de transición la propiedad planta y equipo se reconoció a su costo en uso de la exención del costo atribuido.

Algunos elementos de la propiedad planta y equipo de LA CORPORACION CORPOCIDES se halla totalmente depreciada, pero se mantiene en servicio; anualmente se realiza mantenimientos y adecuaciones,

según corresponda con la necesidad del servicio, que son reconocidas en resultados ante la materialidad de su valor.

## NOTA 8. PASIVO CORRIENTE

### 8.1 Obligaciones Financieras

	2020	2019
<b>PASIVO CORRIENTE</b>	<b>760.144.445</b>	<b>1.060.950.939</b>
OBLIGACIONES FINANCIERAS	0	5.762.310
BANCOS NACIONALES	0	5.762.310

### 8.2 Sobregiros Bancarios

La dirección no suele hacer uso de los sobregiros bancarios como herramienta para la gestión del efectivo, razón por la cual los sobregiros bancarios no se incluyen en el estado de flujos de efectivo como equivalentes de efectivo.

### 8.3 Costos y gastos por pagar

<b>COSTOS Y GASTOS POR PAGAR</b>		
PRESTAMOS DE TERCEROS	0	8.000.000
ADQUISICION DE BIENES Y SERVICIOS	18.168.651	29.305.110
HONORARIOS	33.756.680	56.527.682
INGRESOS RECIBIDOS PARA TERCEROS	1.150.000	0
SERVICIOS MONITORIO VIGILANCIA	3.215.847	351.020
CUENTAS POR PAGAR BIENESTAR UNIVERSITARIO Y SERVICIO	10.447.171	253.862.095
HORAS CATEDRA BUCARAMANGA	20.924.647	8.152.000
OTRAS CUENTAS POR PAGAR	320.040.978	429.924.642

Las obligaciones, Costos y Gastos por Pagar de LA CORPORACIÓN, corresponden con el reconocimiento de gastos de operación, que son liquidadas dentro de los 90 días siguientes a la fecha de presentación de los estados financieros.

#### 8.4 Impuestos por pagar

La retención en la fuente por pagar surge de la aplicación del estatuto tributario colombiano en procura del recaudo anticipado del impuesto de renta. Esta obligación se liquida dentro de los primeros días del ejercicio contable siguiente al periodo sobre el cual se informa. El beneficiario de la obligación es la Dirección de Impuestos Nacionales DIAN y el impuesto de industria y comercio se cancela en forma anual durante el año gravable siguiente y el beneficiario es la Alcaldía Municipal de Bucaramanga.

IMPUESTOS POR PAGAR	2020	2019
RETENCION EN LA FUENTE	24.828.389	18.478.673
INDUSTRIA Y COMERCIO	37.273.674	14.345.600

#### 8.5 Obligaciones Laborales (Beneficios a los empleados por pagar)

OBLIGACIONES LABORALES	2020	2019
NOMINA POR CANCELAR	247.959.130	122.260.964
CESANTIA E INTERESES SOBRE CESANTIAS	2.575.710	27.492.378
VACACIONES	4.788.779	14.284.096
PRIMA DE SERVICIOS	0	27.439.823

Las obligaciones laborales corresponden con los beneficios a los empleados de corto plazo que se derivan de la aplicación del código sustantivo del trabajo colombiano; estas obligaciones corresponden con la liquidación del cierre del ejercicio sobre el cual se informa, se liquidan en dentro de los cuarenta y cinco días siguientes al cierre del ejercicio sobre el cual se informa (Intereses a las cesantías 15 de enero y Cesantías a más tardar el 14 de febrero).

**8.6 Ingresos recibidos por anticipado**

Los ingresos recibidos por anticipado corresponden con el pago anticipado de las matrículas de los estudiantes por el primer semestre del año siguiente del que se informa, estos valores se reconocen en ingresos ordinarios una vez se inician las actividades académicas.

INGRESOS RECIBIDOS POR ANTICIPADO	2020	2019
INGRESOS RECIBIDOS POR ANTICIPADO	34.768.389	44.254.399
OTROS PASIVOS	246.400	510.147

**NOTA 9. PASIVO NO CORRIENTE****9.1 Obligaciones Financieras**

	2020	2019
<b>PASIVO NO CORRIENTE</b>	<b>1.034.422.143</b>	<b>999.563.301</b>
OBLIGACIONES FINANCIERAS - FINANCIERA MAICITO	735.909.761	701.050.919
BANCOS NACIONALES	0	0

La corporación presenta obligaciones financieras las cuales tienen garantía hipotecaria sobre el bien inmueble que tiene la institución, esta obligación cuentan con un plazo de 120 meses para su pago total.

**9.2 Costos y gastos por pagar**

<b>COSTOS Y GASTOS POR PAGAR</b>		
COMISIONES REMINGTON	267.299.132	267.299.132
ICETEX	31.213.250	31.213.250
OTRAS CUENTAS POR PAGAR		0

**NOTA 10. INGRESOS**

Los ingresos ordinarios de LA CORPORACION CORPOCIDES provienen de su actividad económica derivada de su objeto social: "Ofrecer programas de formación en ocupaciones de carácter operativo e instrumental y de especialización en su respectivo campo de acción".

	2020	2019
<b>ACTIVIDADES RELACIONADAS CON LA EDUCACIÓN</b>		
MATRICULAS SEMESTRE 1	569.140.539	37.893.124
MATRICULAS SEMESTRE 2	591.304.879	170.341.214
MATRICULAS SAN GIL	14.808.154	83.232.804
INSCRIPCIONES	13.317.668	6.281.500
SUPLETORIOS	0	0
DERECHOS DE GRADO		12.179.262
HABILITACIONES		
DIPLOMADOS	50.590.233	55.804.518
CONVENIOS	376.252.820	865.154.855
ESPECIALIZACIONES	0	0
ACTIVIDADES CONEXAS		
FINANCIEROS	2.107.025	888.278
INGRESOS DE EJERCICIOS ANTERIORES	4.279.098	672.138
ARRIENDOS	0	0
INCAPACIDADES	0	6.903.151
DIVERSOS	94.064	1.400.000.000
<b>TOTAL INGRESOS POR ENSEÑANZA</b>	<b>1.621.894.480</b>	<b>2.639.350.844</b>

**NOTA 11. GASTOS DE ADMINISTRACION**

	2020	2019
<b>GASTOS DE PERSONAL</b>	<b>357.600.304</b>	<b>429.763.009</b>
Sueldos Administrativos	91033876	168.180.907
sueldo Departamento Académico	16800000	46.848.300
Sueldo Docentes Medio Tiempo	41675811	14.621.503
Sueldo Docentes Hora Catedra	90730130	9.075.000
Sueldo Docente U- Pueblo		
Sueldo Docente Tiempo Completo	16243303	69.540.003
Docentes San Gil		
Sueldos Administrativos San Gil		
Comisiones (Bonos e incentivos)		
HORAS EXTRAS y RECARGOS	382366	1.382.377
COMISIONES		0
INCAPACIDADES		6.328.204
AUXILIO DE TRANSPORTE	7446038	9.573.291
CESANTIAS	14748373	12.753.328
INTERESES SOBRE CESANTIAS	1228363	975.222
PRIMA DE SERVICIOS	13707451	12.678.389
VACACIONES	6577428	6.568.793
AUXILIOS	633733	2.414.633
BONIFICACIONES	12176322	200.000
DOTACIONES		2.395.480
SEGUROS		10.865.690
CAPACITACION DE PERSONAL		
GASTOS DEPORTIVOS		
APORTES ARL	1177420	874.491
APORTES A ENTIDADES PROMOTORAS DE SALUD	12421705	15.694.085
APORTES A FONDOS DE PENSIONES	16597487	23.303.666
APORTES CAJAS DE COMPENSACION	6174996	6.401.346
APORTES ICBF	4632121	4.700.433
SENA	3088081	3.133.622
GASTOS MEDICOS Y DROGAS	125300	1.254.246

CORPORACION INTERAMERICANA DE EDUCACION SUPERIOR CORPOCIDES ESTADOS FINANCIEROS 2020

	2020	2019
<b>HONORARIOS</b>	<b>811.548.423</b>	<b>861.592.646</b>
HONORARIO REVISORIA FISCAL	10.700.000	9.900.000
HONORARIO AUDITORIA EXTERNA	551.760	0
HONORARIO ASESORIA JURIDICA	227.347.333	17.635.554
HONORARIO ASESORIA TECNICA	572.949.330	834.057.092
<b>IMPUESTOS</b>	<b>13.023.806</b>	<b>19.384.762</b>
INDUSTRIA Y COMERCIO	2.314.000	7.177.977
A LA PROPIEDAD RAIZ	10.709.806	12.206.785
<b>ARRENDAMIENTOS</b>	<b>14.565.000</b>	<b>9.279.001</b>
CONSTRUCCIONES Y EDIFICACIONES	14.565.000	9.279.001
EQUIPO DE COMPUTO Y COMUNICACIÓN	0	0
<b>CONTRIBUCIONES Y AFILIACIONES</b>	<b>235.000</b>	<b>1.030.500</b>
AFILIACION Y SOSTENIMIENTO	235.000	1.030.500
<b>SEGUROS</b>	<b>1.294.907</b>	<b>808.841</b>
<b>SERVICIOS</b>	<b>61.978.367</b>	<b>109.651.858</b>
ASEO Y VIGILANCIA	3.388.972	3.601.120
SERVICIOS TEMPORALES	24.565.489	21.440.265
ACUEDUCTO Y ALCANTARILLADO	3.250.057	10.872.843
ENERGÍA ELECTRICA	12.045.167	21.636.436
TELEFONO	12.881.918	38.395.407
CORREO, PORTES Y TELEGRAMAS	0	1.230.395
TRANSPORTES, FLETES Y ACARREOS	0	4.312.000
INTERNET	2.060.043	6.476.724
OTROS SERVICIOS	3.786.721	1.686.668
<b>GASTOS LEGALES</b>	<b>1.625.013</b>	<b>3.766.409</b>
<b>MANTENIMIENTO Y REPARACIONES</b>	<b>88.134.508</b>	<b>4.087.935</b>
CONSTRUCCIONES Y EDIFICACIONES	0	2.337.938
MAQUINARIA Y EQUIPO	44.885.508	40.000
EQUIPO DE OFICINA	0	0
EQUIPO DE COMPUTO Y COMUNICACIÓN	43.249.000	1.709.997



**CORPORACION INTERAMERICANA DE EDUCACION SUPERIOR CORPOCIDES ESTADOS FINANCIEROS 2020**

	2020	2019
<b>ADECUACION E INSTALACIONES</b>	<b>56.981.025</b>	<b>0</b>
INSTALACIONES ELECTRICAS	740.638	
ARREGLOS ORNAMENTALES	0	
REPARACIONES LOCATIVAS	56.240.387	
<b>GASTOS DE VIAJE</b>	<b>3.070.820</b>	<b>19.825.566</b>
ALOJAMIENTO Y MANUTENCION	180.000	8.034.205
PASAJES AEREOS	201.000	5.986.485
PASAJES TERRESTRES	282.000	3.152.130
OTROS	2.407.820	2.652.746
<b>DEPRECIACIONES</b>	<b>0</b>	<b>90.879.447</b>
<b>AMORTIZACIONES</b>	<b>0</b>	<b>0</b>
<b>DIVERSOS</b>	<b>28.190.718</b>	<b>292.552.069</b>
COMISIONES	0	22.654.867
LIBROS, SUSCRIPCIONES Y PERIODICOS	1.604.511	
GASTOS DE REPRESENTACIÓN	696.271	3.236.641
ELEMENTOS DE ASEO Y CAFETERIA		13.879.218
UTILES, PAPELERIAS Y FOTOCOPIAS	3.810.322	3.691.988
TAXIS Y BUSES		
ESTAMPILLAS		
CASINO Y RESTAURANTES		
PARQUEADEROS		21.929
SERVICIOS DE RECREACIÓN Y BIENESTAR	20.509.063	246.083.241
OTROS	1.570.551	2.984.185
<b>PROVISIONES</b>	<b>0</b>	<b>545.920.894</b>

**NOTA 12. GASTOS DE VENTAS**

	2020	2019
<b>GASTOS DE PERSONAL</b>	<b>67.013.353</b>	<b>25.454.712</b>
SALARIOS	38.406.373	14.820.185
COMISIONES	6.393.000	847.500
INCAPACIDADES		82.812
AUXILIO DE TRANSPORTE	2.537.066	1.723.935
CESANTIAS	3.428.321	1.456.108
INTERESES SOBRE CESANTIAS	398.610	89.813
PRIMA DE SERVICIOS	3.511.616	1.018.533
VACACIONES	1.598.819	656.097
APORTES ARL	198.467	81.469
APORTES EPS	3.238.275	1.378.112
APORTES FONDO DE PENSIONES	3.867.833	1.890.061
CAJA DE COMPENSACIÓN FAMILIAR	1.526.655	626.710
ICBF	1.144.991	470.026
SENA	763.327	313.351
<b>SERVICIOS</b>	<b>0</b>	<b>6.796.090</b>
SERVICIO CELULAR	0	
CORREO, PORTES Y TELEGRAMAS	0	0
PUBLICIDAD, PROPAGANDA Y PROMOCIONES	0	6.796.090
<b>MANTENIMIENTO Y REPARACIONES</b>		<b>0</b>
EQUIPO DE COMPUTO Y COMUNICACIÓN		0
<b>ADECUACIONES E INSTALACIONES</b>		<b>0</b>
REPARACIONES LOCATIVAS		0
<b>GASTOS DE VIAJE</b>	<b>1.561.165</b>	<b>661.100</b>
<b>DIVERSOS</b>	<b>2.015.745</b>	<b>22.800</b>
PUBLICIDAD, PROPAGANDA Y PROMOCIONES	1.343.150	0
ELEMENTOS DE ASEO Y CAFETERIA		6.600
UTILES DE PAPELERIA Y FOTOCOPIAS	27.300	16.200
TAXIS Y BUSES	208.800	
PARQUEADEROS		0
OTROS	436.495	


**NOTA 13. GASTOS CON ENTIDADES BANCARIAS**

	2020	2019
<b>GASTOS BANCARIOS</b>	<b>134.878.808</b>	<b>149.035.628</b>
GASTOS BANCARIOS	7.540.510	14.359.082
COMISIONES DE GASTOS BANCARIOS	1.968.403	10.281.784
GASTOS POR INTERESES	125.369.895	124.394.762
<b>GASTOS EXTRAORDINARIOS</b>	<b>0</b>	<b>1.554.000</b>
IMPUESTOS ASUMIDOS		1.554.000
<b>GASTOS DIVERSOS</b>	<b>1.159.958</b>	<b>5.473.992</b>
OTROS	1.159.958	5.473.992
AJUSTES AL PESO	0	0

**NOTA 14. PROVISION PARA IMPUESTOS****14.1 Impuesto de renta**

La actividad desarrollada por La Corporación se encuentra excluida del impuesto a las ganancias puesto que la institución pertenece al Régimen Tributario Especial, sin embargo, en el año gravable 2020 la institución no realizó la permanencia en el Régimen Tributario Especial por tanto se configura como una entidad el Régimen Ordinario sin perder su carácter de entidad sin ánimo de lucro.

  
**MONICA VIVIANA RUEDA ROJAS**  
 Representante Legal

  
**NORA ALEXANDRA MENDOZA MENDOZA**  
 Contadora Pública  
 T.P. 127250 -T

  
**JORGE ALBERTO HERNANDEZ CORREA**  
 Revisor Fiscal  
 T.P. 75670 -T